

Temps nécessaire aux missions de la PCR

REX du questionnaire





RaMiP

Enseignements du Questionnaire

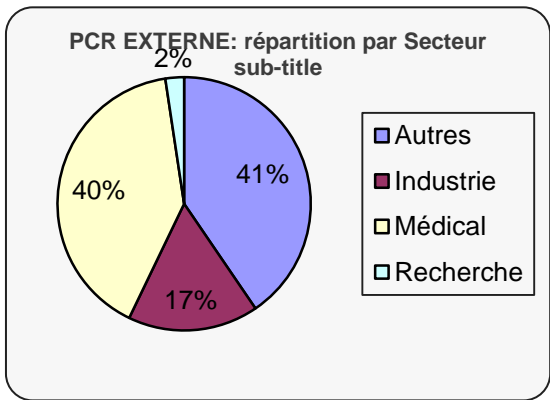
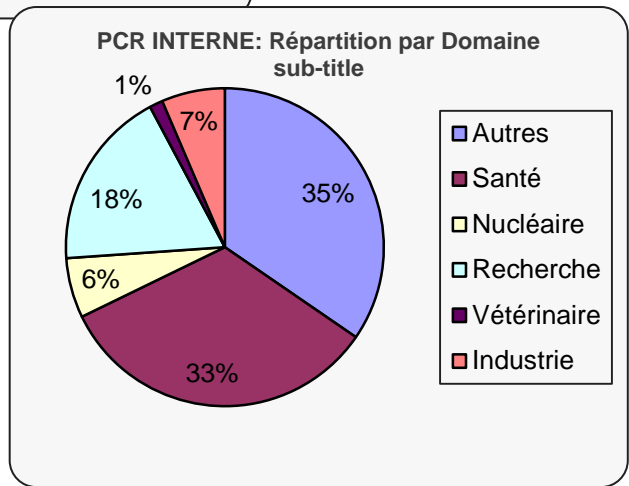
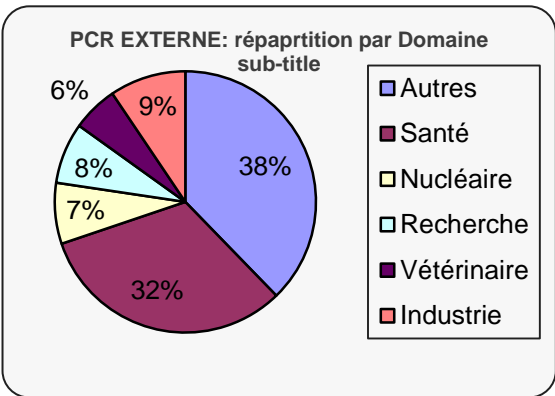
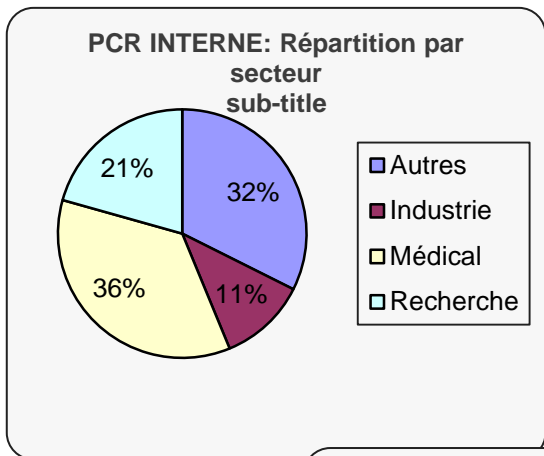
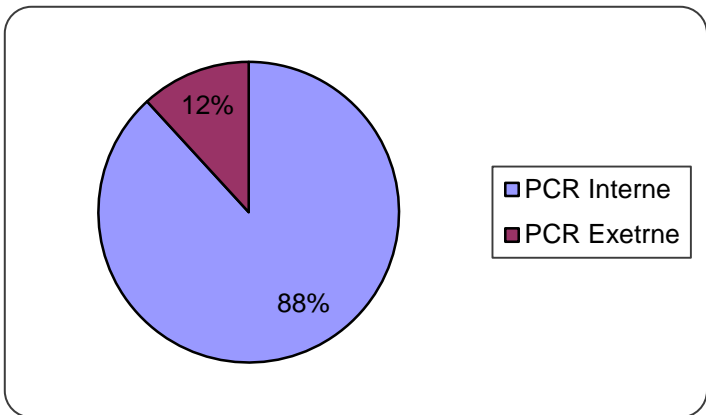
En tout 570 inscriptions au questionnaire. Mais :

- quelques touristes (visites sans réponses)
- quelques trolls (réponses aberrantes)
- réponses incomplètes :
 - Pas concernées par des parties (p. ex. accélérateurs)
 - Questionnaire trop long ?
- Beaucoup de variabilité dues à de grandes diversités :
 - Missions non-réalisées ou prestées
 - Différents degrés d'investissement (CHSCT, doc, formation)





Répartition des participants 1 / 2



[Procédures, gestion événement indésirables, plan de prévention et veille réglementaire]

- 215 réponses, soit 96.8% de taux de réponse.
- La médiane (à 50%), 5h par an soit 0,3 %
- A 75% des réponses, 17h par an soit 1.05%
- Par ordre de temps:
 - veille réglementaire, procédures, événements indésirables puis plan de prévention.





RaMiP

AUTRES MISSIONS

Taux de réponse 68.3%

Comprend: formation RP personnel, Réseau, CHSCT et ASN.

Temps médian: 12h soit 0,7% d'un ETP

A 75% des réponses: 77h soit 4.68% d'un ETP

Par ordre décroissant de temps:

ASN, formation RP personnel, réseau puis CHSCT



[contrôle externe et contrôle interne, pour 1 accélérateur]

- 21 réponses soit un taux de réponse de 91.3%
- Médiane, 7h par an soit 0,4%
- A 75% des réponses, 32h par an soit 1.96%
- par ordre de temps:
- contrôle interne puis contrôle externe.



[contrôle externe et contrôle interne, pour 1 générateur]

143 réponses sur le temps nécessaire, soit un taux de réponse de 81.8%.

➤ 18 % ne détaillent pas le temps effectués.

- médiane, 7h par an soit 0,4%

- A 75% des réponses, 23h par an soit 1.4%

par ordre de temps:

contrôle externe puis contrôle interne.





RaMiP

ETALONNAGE ET EPI

Taux de réponse: 72.5%

- A 50 %, 2h par an soit 0,1%
- A 75% des réponses, 11h par an soit 0.5%
- par ordre de temps:
- contrôle EPI puis étalonnage appareils.
- Dépend du nombre d'EPI
- Thématique à traiter de manière plus approfondie





RaMiP

SOURCES NON SCELLES

Taux de réponse: 70.7%

À 50 %: 23,8h soit 1,4% d'un ETP

À 75%, 87.3h soit 5.31% d'un ETP

Par ordre décroissant de temps:

contrôle interne, gestion des déchets (ponctuel),
contrôle externe puis gestion des cuves de
rétention.

Total du temps sans mission ponctuel:

À 50 %: 17,8h (~6h de gestion d'évènements
ponctuels)

À 75%, 53.7h (~35h de gestions d'evts
ponctuels)





RaMiP SOURCES SCELLEES

Valeurs pour 1 source scellées

Taux de réponse: 69.3%

Questions: contrôle externe, interne et retour de sources

À 50 %: 2,75h soit 0.16% d'un ETP

À 75%, 5.2h soit 0.32% d'un ETP

Par ordre décroissant de temps:

retour de source, contrôle externe puis contrôle interne.



ZONAGE

Taux de réponse: 69.3%

Questions: Etude de poste, fiche d'exposition, zonage

À 50 %: 5,6h soit 0.34% d'un ETP (comprend le temps pour 1 fiche et 1 étude)

À 75%, 14.3h soit 0.87% d'un ETP (comprend le temps pour 1 fiche et 1 étude)

Pour 2014 (en prenant en compte le nombre de fiche d'exposition et d'étude de poste effectuées):

À 50 % 13h

À 75% 94h



143 réponses sur le temps nécessaire.

- 18 % ne détaillent pas le temps effectués.
- Données à traiter de manière approfondie.





Délégations de missions PCR

La question portait sur les missions PCR déléguées à d'autres personnes :

- de fait très peu de missions PCR déléguées (à part dosimétrie passive),
- au contraire beaucoup de missions non PCR déléguées à la PCR :
 - attendues :
 - conformité NF C-15 160,
 - CSE (correspondant siseri)
 - CQ/NRD/RP patients
 - découvertes :
 - Nettoyage des paillasses,
 - Évacuation des déchets chauds
 - Autres contrôles que RP (extincteurs, DSA)
 - Appel d'offres/Ressources humaines
 - Veille réglementaire (autre que RP)
 - Document unique, plan de prévention,
 - Qualité/Certification/Evt indésirable grave
 - Contrôles non destructifs
 - Maintenance des appareils



La question portait sur les missions PCR déléguées à d'autres personnes :

- pas de temps dédié,
- temps dédié mais pas dans les faits (PCR&MER ou CS)
- plusieurs contraints de remplir certaines de leurs missions sur leurs congés.





1. Manque de temps :
 - a. Temps nécessaire sous-évalué
 - b. Temps non dédié ou non respecté
 - c. Créneaux non réguliers
2. Manque de formation
3. Manque de reconnaissance
4. Organisation :
 - a. Inertie
 - Longueurs de l'administration
 - Travailleurs eux-mêmes
 - Intervenants extérieurs sans PCR
 - b. Disponibilité :
 - Locaux
 - Les travailleurs ne sont pas libérés pour les formations





1. Manque de communication

- a. Médecine du travail
- b. Laboratoires de dosimétrie

2. Difficultés administratives :

- a. Volume de la réglementation
- b. Reprises des sources anciennes/éteintes
- c. SISERI
- d. Tâches administratives envahissantes

3. Positionnement :

- a. Remises en question des avis de la PCR
- b. Pas d'accès direct aux décideurs
- c. Confusion RP travailleurs/patient





Problèmes 3/3

1. Manque de moyens :

a. Matériels (détecteur)

b. Pécuniaires (reprise sources)

c. Relais pour une fonction transversale

=> Démotivation (« marre d'être un gendarme »)

